

Nessuna valutazione

Prezzo di vendita 18,78 €

Prezzo base, tasse incluse 22,90 €

Sconto -4,12 €

monta su barra da 40 cm | 16 pollici




Descrizione

Catena motosega OREGON® 20BPX069E

.325" x 1,3 mm | 69 maglie | Micro-Chisel®

monta su barra da 40 cm | 16 pollici



La catena per motosega Oregon® Micro-Chisel tipo 20BPX è leggera e taglia velocemente. Viene usata da boscaioli professionisti su motoseghe che montano passo .325".

Campi di utilizzo: Potatura | Manutenzione aree verdi | Gestione delle proprietà | Vivai | Agricoltori | Legna da ardere | Costruzione/Demolizione | Municipalità | Vigili del fuoco

Codice Oregon®: 20BPX069E | Passo catena: .325" | Spessore catena: 1,3 mm - .050" | Numero maglie: 69 | Lunghezza barra: 40 cm - 16" | Diametro tondino: 4,8 mm - 3/16"

Caratteristiche delle catene motosega OREGON 20BPX



Affilatura X=faster: è caratterizzata da un angolo di affilatura verticale di 55° anziché di 60°.

Questa catena Oregon "blu" 20BPX ha prestazioni di taglio migliorate del 9% rispetto alla vecchia catena 20BP

LubriLink™: le maglie di collegamento della catena hanno una piccola cavità



Questa piccola cavità nelle maglie di collegamento della catena della motosega intrappola l'olio affinché alimenti le parti mobili della catena. Questa caratteristica conferisce anche ulteriore robustezza alla maglia di collegamento.

Lubriwell®: le maglie motrici della catena hanno un piccolo foro



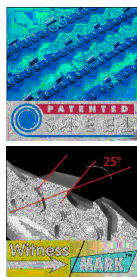
Questo foro aiuta a portare l'olio per tutta la lunghezza della barra guida. Aumenta la lubrificazione nelle zone di maggiore attrito attorno al puntale del pignone e fra i lati della catena e la scanalatura della barra

Vibe ban®: funzione di riduzione delle vibrazioni della catena motosega



Quasi tutte le catene per motoseghe OREGON® incorporano una funzione per ridurre le vibrazioni, che riduce la quantità di vibrazioni trasmesse alle mani dell'utente, aumentando la sicurezza e la durata del taglio del legno.

Patented Steel: acciaio speciale



Fino al 125% più resistente delle leghe tradizionali.

Witness mark™: testimone sulla piastra superiore del dente

Tutte le catene Chisel OREGON® presentano testimoni sulla piastra superiore. Questi segni indicano l'angolo ottimale della piastra superiore e rendono più agevole l'affilatura di precisione della catena della sega.

A chi è adatta la catena motosega 20BPX?



Area di manutenzione: 1 ettaro

Esperienza utente: utente occasionale - grande utente


Giorni di utilizzo: da 10 a 50 giorni all'anno

Dimensione motosega: da 38 a 62 cc

Dimensione del legno da tagliare: da 0 a 60 cm di diametro

Tagliente brunito Micro-Chisel®

I taglienti Micro-Chisel® sono dotati di angoli di piccolo raggio che tagliano con rapidità e sono facili da affilare.



Maglia motrice antiurto Low Kickback™

Le maglie motrici antiurto riducono il contraccolpo.

Questa catena monta sulle seguenti marche e modelli di motosega

Tutte le barre e catene sono originali OREGON®, le marche e modelli di motoseghe sono presenti solo come riferimento e sono di proprietà delle rispettive aziende.



La lunghezza della barra si riferisce alla lunghezza utile di taglio, come si vede dalla figura a sinistra.

Marca motosega
HOMELITE®

Modelli
250 | 252 | 290 | 290 C | 300 | 340 | 340 C | 3850 B | 415 B | 4550 B |
HSC 4040 | 4545

Per alcuni modelli di motosega sono disponibili diversi tipi di barra e catena, con le stesse dimensioni ma con caratteristiche tecniche differenti, spiegate nel dettaglio in ogni pagina prodotto. Su alcuni modelli possono essere montate barre con diversi attacchi in base all'anno di produzione, controlla sempre che le misure dell'attacco barra corrispondano con quelle della barra montata sulla tua motosega. Alcuni modelli di motosega possono montare diversi passi in base al pignone montato. L'elenco non è esaustivo, questa catena può andare bene anche su motoseghe non in elenco. **Controlla sempre passo, spessore e numero di maglie della tua catena prima di effettuare l'ordine.**

Vuoi saperne di più sulle catene e le barre per motosega? Hai dei dubbi? Consulta il [Manuale Oregon® delle catene | barre | motosega](#)

Non trovi il tuo modello di motosega? Consulta le [tabelle barre - catene in base alla marca e modello di motosega](#)

Cerchi un'altra misura di catena? Consulta le [tabelle delle catene in base a passo e spessore](#)

E' vietata la copia di testi, immagini e tabelle da questo sito senza nostra autorizzazione scritta | RicambiX.com | Giugno 2016.